

Uchwała Nr XXXVIII/135/2013

Rady Miasta Włocławek

z dnia 30 grudnia 2013 r.

**zmieniająca uchwałę w sprawie uchwalenia Wieloletniej Prognozy Finansowej
na lata 2013- 2025**

Na podstawie art.226, art. 227, art. 228, art. 230 ust.6 i art. 243 ustawy z dnia 27 sierpnia 2009 r. o finansach publicznych (Dz.U. z 2013 r. poz. 885 i poz.938) w związku z art.121 ust. 8 i art. 122 ust. 2 i 3 ustawy z dnia 27 sierpnia 2009 r.- Przepisy wprowadzające ustawę o finansach publicznych (Dz. U. 157, poz. 1241 i Nr 219, poz. 1706 i z 2010 r. Nr 96, poz. 620, Nr 108, poz.685, Nr 152, poz. 1020 i Nr 161, poz. 1078, Nr 226, poz. 1475, Nr 238 poz.1578 z 2011 r. Nr 171, poz.1016, Nr 178, poz 1061 i Nr 197, poz. 1170 oraz z 2012 r. poz. 986, poz.1456 i poz.1548), art. 18 ust. 2 pkt 6 ustawy z dnia 8 marca 1990 r. o samorządzie gminnym (Dz. U. z 2013 r., poz. 594, poz.645 i poz.1318) oraz art. 12 pkt 4 ustawy z dnia 5 czerwca 1998 r. o samorządzie powiatowym (Dz. U. z 2013 r. poz. 595 i poz.645)

uchwała się, co następuje:

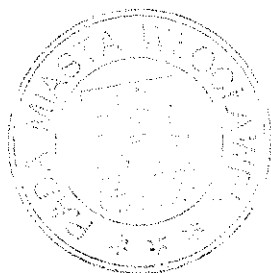
§ 1. W Uchwale Nr XXIX/226/2012 Rady Miasta Włocławek z dnia 27 grudnia 2012 roku w sprawie uchwalenia Wieloletniej Prognozy Finansowej na lata 2013 - 2025, zmienionej Uchwałą Nr XXXI/24/2013 Rady Miasta Włocławek z dnia 25 marca 2013 roku, Zarządzeniem Nr 95/2013 Prezydenta Miasta Włocławek z dnia 10 kwietnia 2013 roku, Uchwałą Nr XXXIII/48/2013 Rady Miasta Włocławek z dnia 27 maja 2013 roku, Uchwałą Nr XXXV/81/2013 Rady Miasta Włocławek z dnia 26 sierpnia 2013 roku, Uchwałą Nr XXXVI/96/2013 Rady Miasta Włocławek z dnia 23 września 2013 roku oraz Uchwałą Nr XXXVII/109/2013 Rady Miasta Włocławek z dnia 25 listopada 2013 roku wprowadza się następujące zmiany:

- 1) Załącznik Nr 1 otrzymuje brzmienie określone w Załączniku Nr 1 do niniejszej uchwały,
- 2) Załącznik Nr 2 otrzymuje brzmienie określone w Załączniku Nr 2 do niniejszej uchwały.

§ 2. Wykonanie uchwały powierza się Prezydentowi Miasta Włocławek.

§ 3. 1. Uchwała wchodzi w życie z dniem podjęcia.

2. Uchwała podlega podaniu do publicznej wiadomości poprzez ogłoszenie w Biuletynie Informacji Publicznej Urzędu Miasta Włocławek.



Przewodniczący
Rady Miasta
Stanisław Wawrzonkoski
Stanisław Wawrzonkoski

Załącznik Nr 1
do Uchwały Nr XXXVIII/135/2013
do Uchwały Nr XXXIX/226/2012
Załącznik Nr 1 do Uchwały Nr XXIX/226/2012
zmienionej Uchwałą Nr XXXIX/242/2013
Zarządzeniem Nr 95/2013
Uchwała Nr XXXIII/43/2013
Uchwała Nr XXXVI/81/2013
Uchwała Nr XXXV/96/2013
Uchwała Nr XXXIV/109/2013

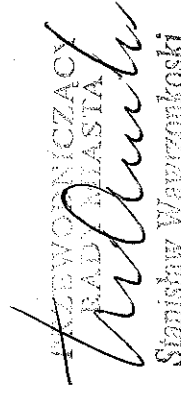
do Uchwały Nr XXXVIII/135/2013 z dnia 30 grudnia 2013 r., zmieniającej Radę Miasta Włocławek z dnia 27 grudnia 2012 r.,
do Uchwały Nr XXIX/226/2012 z dnia 28 marca 2013 r.,
Zarządzeniem Nr 95/2013 Prezydenta Miasta Włocławek z dnia 10 kwietnia 2013 r.,
Uchwałą Nr XXXIII/43/2013 Rady Miasta Włocławek z dnia 27 maja 2013 r.,
Uchwałą Nr XXXVI/81/2013 Rady Miasta Włocławek z dnia 26 sierpnia 2013 r.,
Uchwałą Nr XXXV/96/2013 Rady Miasta Włocławek z dnia 23 września 2013 r.,
Uchwałą Nr XXXIV/109/2013 Rady Miasta Włocławek z dnia 25 listopada 2013 r.,

Wieloletnia Prognoza Finansowa miasta Włocławek na lata 2013 - 2025

Lp.	Wyszczególnienie	2013	2014	2015	2016	2017	2018	2019	2020	2021	2022	2023	2024	2025
1	Dochody ogółem	614 079 518,00	571 778 731,00	569 055 661,00	553 565 721,00	559 112 692,00	549 556 073,00	547 210 755,00	545 706 921,00	546 645 414,00	547 582 524,00	549 475 410,00	550 781 697,00	552 959 584,00
1.1	Dochody budżetu, w tym:	530 596 135,00	500 533 540,00	535 500 700,00	535 565 721,00	536 112 692,00	537 156 073,00	538 710 755,00	539 702 921,00	540 145 414,00	541 082 524,00	542 975 410,00	543 781 697,00	544 459 584,00
1.1.1	dochody z tytułu udziału we wpływach z podatku dochodowego od osób fizycznych	94 536 931,00	96 540 133,00	97 505 534,00	98 480 589,00	99 465 395,00	0,00	0,00	0,00	0,00	0,00	0,00	0,00	0,00
1.1.2	dochody z tytułu udziału we wpływach z podatku dochodowego od osób prawnych	13 530 000,00	9 100 000,00	9 191 000,00	9 282 910,00	9 375 739,00	0,00	0,00	0,00	0,00	0,00	0,00	0,00	0,00
1.1.3	podatki i opłaty, w tym:	121 132 148,00	117 994 231,00	122 714 000,00	125 168 280,00	127 671 645,00	0,00	0,00	0,00	0,00	0,00	0,00	0,00	0,00
1.1.3.1	z podatku od nieruchomości	109 262 484,00	101 369 491,00	105 424 271,00	107 532 756,00	109 683 412,00	0,00	0,00	0,00	0,00	0,00	0,00	0,00	0,00
1.1.4	z subwencji ogólnej	161 780 382,00	149 275 572,00	152 261 083,00	155 306 305,00	158 412 431,00	0,00	0,00	0,00	0,00	0,00	0,00	0,00	0,00
1.1.5	z tytułu dotacji i środków przeznaczonych na cele bieżące	70 215 715,00	37 433 127,00	38 581 790,00	39 733 425,00	40 948 493,00	0,00	0,00	0,00	0,00	0,00	0,00	0,00	0,00
1.2	Dochody majątkowe, w tym:	83 483 383,00	71 245 191,00	33 554 961,00	18 000 000,00	14 000 000,00	12 500 000,00	8 500 000,00	6 000 000,00	6 500 000,00	6 500 000,00	6 500 000,00	7 000 000,00	8 500 000,00
1.2.1	z sprzedaży majątku	12 008 878,00	9 784 556,00	5 500 000,00	5 000 000,00	4 500 000,00	4 000 000,00	4 000 000,00	4 000 000,00	4 000 000,00	4 000 000,00	4 000 000,00	4 000 000,00	4 000 000,00
1.2.2	z tytułu dotacji oraz środków przeznaczonych na inwestycje	71 274 505,00	61 460 635,00	28 054 961,00	13 000 000,00	9 500 000,00	8 500 000,00	4 500 000,00	2 000 000,00	2 500 000,00	2 500 000,00	2 500 000,00	3 000 000,00	4 500 000,00
2	Wynik ogółem	638 765 632,00	561 455 881,00	536 770 508,00	517 369 839,00	514 802 868,00	511 792 478,00	512 255 499,00	513 806 921,00	521 259 404,00	523 682 524,00	529 026 106,00	531 458 847,00	532 959 584,00
2.1	Wydatki bieżące, w tym:	489 247 505,00	461 455 881,00	466 770 508,00	467 369 839,00	469 802 868,00	471 792 478,00	472 255 499,00	473 507 921,00	476 259 404,00	478 582 524,00	479 026 106,00	481 438 847,00	482 959 584,00
2.1.1	z tytułu porządku i gwarancji, w tym:	86 161,00	147 280,00	150 961,00	154 262,00	151 336,00	0,00	0,00	0,00	0,00	0,00	0,00	0,00	0,00
2.1.1.1	gwarancje i poręczenia podlegające wyłączeniu z budżetu spłaty zobowiązań określonych w art. 243 ust. 3 pkt 2 ustawy z dnia 27 sierpnia 2009 r. o finansach publicznych (Dz. U. Nr 157, poz. 1240, z późn. zm.) lub art. 169 ust. 3 pkt 2 ustawy z dnia 30 czerwca 2005 r. o finansach publicznych (Dz. U. Nr 249, poz. 2104, z późn. zm.)	0,00	0,00	0,00	0,00	0,00	0,00	0,00	0,00	0,00	0,00	0,00	0,00	0,00
2.1.2	na spłatę przysługujących zobowiązań samodzielnego publicznego zakładu opieki zdrowotnej prowadzonego na zasadach określonych w przepisach o działalności leczniczej, w wysokości w której nie podlegają sfinansowaniu dotacją z budżetu państwa	0,00	0,00	0,00	0,00	0,00	0,00	0,00	0,00	0,00	0,00	0,00	0,00	0,00
2.1.3	wydatki na obsługę długu, w tym:	19 059 701,00	15 560 000,00	15 351 085,00	15 317 821,00	14 383 664,00	11 125 213,00	9 966 762,00	6 314 801,00	4 560 460,00	3 751 518,00	2 585 238,00	1 622 618,00	811 309,00
2.1.3.1	odsetki i dyskonto określone w art. 243 ust. 1 ustawy lub art. 169 ust. 1 ubp z 2005 r.	19 059 701,00	15 560 000,00	15 351 085,00	15 317 821,00	14 383 664,00	11 125 213,00	9 966 762,00	6 314 801,00	4 560 460,00	3 751 518,00	2 585 238,00	1 622 618,00	811 309,00
2.2	Wydatki majątkowe	150 518 127,00	100 000 000,00	70 800 000,00	50 000 000,00	45 000 000,00	40 000 000,00	40 000 000,00	40 000 000,00	45 000 000,00	45 000 000,00	50 000 000,00	50 000 000,00	50 000 000,00
3	Wynik budżetu	-24 686 114,00	10 322 850,00	32 285 153,00	36 195 892,00	36 195 892,00	35 309 824,00	37 863 595,00	34 955 256,00	25 386 010,00	24 800 000,00	20 449 304,00	19 322 850,00	20 000 000,00
4	Przychody budżetu	78 312 043,00	27 988 843,00	31 788 843,00	32 285 153,00	36 195 892,00	35 309 824,00	37 863 595,00	34 955 256,00	32 200 000,00	25 386 010,00	24 800 000,00	20 449 304,00	19 322 850,00
4.1	Nauczynka budżetowa z lat ubiegłych, w tym:	0,00	0,00	0,00	0,00	0,00	0,00	0,00	0,00	0,00	0,00	0,00	0,00	0,00
4.1.1	na pokrycie deficytu budżetu	0,00	0,00	0,00	0,00	0,00	0,00	0,00	0,00	0,00	0,00	0,00	0,00	0,00
4.1.2	Wolne środki, o których mowa w art. 217 ust. 2 pkt 6 ustawy, w tym:	35 915 067,00	0,00	0,00	0,00	0,00	0,00	0,00	0,00	0,00	0,00	0,00	0,00	0,00
4.2	na pokrycie deficytu budżetu	0,00	0,00	0,00	0,00	0,00	0,00	0,00	0,00	0,00	0,00	0,00	0,00	0,00
4.3	Kredyty, pożyczki, emisja papierów wartościowych, w tym:	24 686 114,00	10 322 850,00	0,00	0,00	0,00	0,00	0,00	0,00	0,00	0,00	0,00	0,00	0,00
4.3.1	na pokrycie deficytu budżetu	24 686 114,00	10 322 850,00	0,00	0,00	0,00	0,00	0,00	0,00	0,00	0,00	0,00	0,00	0,00
4.4	inne przychody niezwiązane z zaangażowaniem długu, w tym:	17 710 862,00	17 665 993,00	21 465 993,00	21 465 993,00	36 195 892,00	35 309 824,00	37 863 595,00	34 955 256,00	32 200 000,00	25 386 010,00	24 800 000,00	20 449 304,00	19 322 850,00
4.4.1	na pokrycie deficytu budżetu	0,00	0,00	0,00	0,00	0,00	0,00	0,00	0,00	0,00	0,00	0,00	0,00	0,00
5	Rozchody budżetu	53 625 929,00	27 988 843,00	31 788 843,00	32 285 153,00	36 195 892,00	35 309 824,00	37 863 595,00	34 955 256,00	32 200 000,00	25 386 010,00	24 800 000,00	20 449 304,00	19 322 850,00
5.1	Spłaty na kapitałowych kredytów i pożyczek oraz wykup papierów wartościowych, w tym:	35 959 956,00	27 988 843,00	31 788 843,00	32 285 153,00	36 195 892,00	35 309 824,00	37 863 595,00	34 955 256,00	32 200 000,00	25 386 010,00	24 800 000,00	20 449 304,00	19 322 850,00
5.1.1	kwota kwota przypływająca na dany rok kwota wyłączeń określonych w art. 243 ust. 3 pkt 1 ustawy (lub art. 169 ust. 3 pkt 1 ubp z 2005 r.) art. 121a ustawy z dnia 27 sierpnia 2009 r. - Przepisy wprowadzające ustawę o finansach publicznych (Dz. U. Nr 157, poz. 1241, z późn. zm.) oraz art. 36 ustawy z dnia 7 grudnia 2012 r. o zmianie niektórych ustaw związanych z realizacją ustawy budżetowej (Dz.U. poz. 1456), w tym:	8 000 000,00	10 000 000,00	8 000 000,00	8 000 000,00	0,00	0,00	0,00	0,00	0,00	0,00	0,00	0,00	0,00
5.1.1.1	kwota przypływająca na dany rok kwota wyłączeń określonych w art. 243 ust. 3 pkt 1 ustawy (lub art. 169 ust. 3 pkt 1 ubp z 2005 r.) art. 121a ustawy z dnia 27 sierpnia 2009 r. - Przepisy wprowadzające ustawę o finansach publicznych (Dz. U. Nr 157, poz. 1241, z późn. zm.) oraz art. 36 ustawy z dnia 7 grudnia 2012 r. o zmianie niektórych ustaw związanych z realizacją ustawy budżetowej (Dz.U. poz. 1456), w tym:	8 000 000,00	10 000 000,00	8 000 000,00	8 000 000,00	0,00	0,00	0,00	0,00	0,00	0,00	0,00	0,00	0,00
5.1.1.1.1	kwota przypływająca na dany rok kwota wyłączeń określonych w art. 243 ust. 3 pkt 1 ustawy (lub art. 169 ust. 3 pkt 1 ubp z 2005 r.) art. 121a ustawy z dnia 27 sierpnia 2009 r. - Przepisy wprowadzające ustawę o finansach publicznych (Dz. U. Nr 157, poz. 1241, z późn. zm.) oraz art. 36 ustawy z dnia 7 grudnia 2012 r. o zmianie niektórych ustaw związanych z realizacją ustawy budżetowej (Dz.U. poz. 1456), w tym:	8 000 000,00	10 000 000,00	8 000 000,00	8 000 000,00	0,00	0,00	0,00	0,00	0,00	0,00	0,00	0,00	0,00
6	Wynik ogółem	347 422 710,00	229 756 717,00	297 967 874,00	285 682 721,00	229 486 839,00	194 177 015,00	156 313 420,00	121 358 164,00	89 158 164,00	63 772 154,00	39 772 154,00	19 322 850,00	0,00
6.1	Wynik ogółem	180 817 920,00	0,00	0,00	0,00	0,00	0,00	0,00	0,00	0,00	0,00	0,00	0,00	0,00
6.1.1	Wynik ogółem z ograniczeń dopu określonych w art. 170 ust. 3 ubp z 2005 r.	180 817 920,00	0,00	0,00	0,00	0,00	0,00	0,00	0,00	0,00	0,00	0,00	0,00	0,00
6.2	Wskaznik zadłużenia do dochodów ogółem określony w art. 170 ust. 3 ubp z 2005 r.	56,38%	x	x	x	x	x	x	x	x	x	x	x	x
6.3	Wskaznik zadłużenia do dochodów ogółem, o którym mowa w art. 170 ust. 3 ubp z 2005 r., po uwzględnieniu wyłączeń określonych w pkt 6.1.	27,13%	x	x	x	x	x	x	x	x	x	x	x	x

Lp.	Wyszczególnienie	2013	2014	2015	2016	2017	2018	2019	2020	2021	2022	2023	2024	2025
7	Kwota zobowiązań wynikających z przyjęcia przez jednostkę samorządu terytorialnego zobowiązań po likwidowanych i przekształconych jednostkach zaliczanych do sektora finansów publicznych	0,00	0,00	0,00	0,00	0,00	0,00	0,00	0,00	0,00	0,00	0,00	0,00	0,00
8	Relacja zrównoważenia wydatków bieżących, o której mowa w art. 242 ustawy.	x	x	x	x	x	x	x	x	x	x	x	x	x
8.1	Różnica między dochodami bieżącymi a wydatkami bieżącymi	42 348 630,00	39 077 659,00	68 730 192,00	68 195 882,00	66 309 824,00	65 363 595,00	66 455 256,00	66 200 000,00	63 886 010,00	62 500 000,00	63 949 304,00	62 322 850,00	61 500 000,00
8.2	Różnica między dochodami bieżącymi, powiększonymi o nadwyżki budżetową określona w pkt 4.1. i wolna środki określone w pkt 4.2. a wydatkami bieżącymi, pomniejszonymi o wydatki określone w pkt 2.1.2.	78 263 697,00	39 077 659,00	79 053 042,00	100 481 035,00	102 505 706,00	100 673 419,00	104 318 851,00	101 155 256,00	96 086 010,00	87 886 010,00	87 949 304,00	82 772 154,00	80 822 850,00
9	Wskaznik spłaty zobowiązań	x	x	x	x	x	x	x	x	x	x	x	x	x
9.1	Wskaznik planowanej łącznej kwoty spłaty zobowiązań, o której mowa w art. 169 ust. 1 upr z 2003 r. do dochodów ogółem, bez uwzględnienia wyłączeń określonych w pkt 5.1.1.	8,98%	7,64%	8,31%	8,63%	9,20%	8,45%	8,74%	7,60%	6,72%	5,32%	4,84%	4,01%	3,64%
9.2	Wskaznik planowanej łącznej kwoty spłaty zobowiązań, o której mowa w art. 169 ust. 1 upr z 2003 r. do dochodów ogółem, po uwzględnieniu wyłączeń przypadających na dany rok określonych w pkt 5.1.1.	7,67%	5,89%	6,90%	8,63%	9,20%	8,45%	8,74%	7,60%	6,72%	5,32%	4,84%	4,01%	3,64%
9.3	Wskaznik planowanej łącznej kwoty spłaty zobowiązań, o której mowa w art. 243 ust. 1 ustawy do dochodów ogółem, bez uwzględnienia zobowiązań związku współtworzonego przez jednostkę samorządu terytorialnego i bez uwzględnienia wyłączeń przypadających na dany rok określonych w pkt 5.1.1.	8,98%	7,64%	8,31%	8,63%	9,20%	8,45%	8,74%	7,60%	6,72%	5,32%	4,84%	4,01%	3,64%
9.4	Wskaznik planowanej łącznej kwoty spłaty zobowiązań, o której mowa w art. 243 ust. 1 ustawy do dochodów ogółem, bez uwzględnienia zobowiązań związku współtworzonego przez jednostkę samorządu terytorialnego, po uwzględnieniu wyłączeń przypadających na dany rok określonych w pkt 5.1.1.	7,67%	5,89%	6,90%	8,63%	9,20%	8,45%	8,74%	7,60%	6,72%	5,32%	4,84%	4,01%	3,64%
9.5	Kwota zobowiązań związku współtworzonego przez jednostkę samorządu terytorialnego przypadających do spłaty w danym roku budżetowym, podlegająca doliczeniu zgodnie z art. 244 ustawy.	0,00%	0,00%	0,00%	0,00%	0,00%	0,00%	0,00%	0,00%	0,00%	0,00%	0,00%	0,00%	0,00%
9.6	Wskaznik planowanej łącznej kwoty spłaty zobowiązań, o której mowa w art. 243 ust. 1 ustawy do dochodów ogółem, po uwzględnieniu zobowiązań związku współtworzonego przez jednostkę samorządu terytorialnego oraz po uwzględnieniu wyłączeń przypadających na dany rok określonych w pkt 5.1.1.	7,67%	5,89%	6,90%	8,63%	9,20%	8,45%	8,74%	7,60%	6,72%	5,32%	4,84%	4,01%	3,64%
9.6.1	Wskaznik lednoterazowy	8,85%	8,52%	13,04%	13,22%	12,87%	12,62%	12,88%	12,86%	12,42%	12,14%	12,37%	12,04%	11,85%
9.7	Dopuszczalny wskaźnik spłaty zobowiązań określony w art. 243 ustawy, po uwzględnieniu wyłączeń określonych w art. 36 ustawy z dnia 7 grudnia 2012 r. o zmianie niektórych ustaw związanych z realizacją ustawy budżetowej, obliczony w oparciu o plan 3 kwartałów roku poprzedzającego rok budżetowy	x	x	x	x	x	x	x	x	x	x	x	x	x
9.7.1	Dopuszczalny wskaźnik spłaty zobowiązań określony w art. 243 ustawy, po uwzględnieniu wyłączeń określonych w art. 36 ustawy z dnia 7 grudnia 2012 r. o zmianie niektórych ustaw związanych z realizacją ustawy budżetowej, obliczony w oparciu o wykazanie roku poprzedzającego rok budżetowy	6,56%	7,72%	8,85%	10,15%	11,60%	13,05%	12,90%	12,79%	12,79%	12,72%	12,48%	12,31%	12,18%
9.8	Informacja o spełnieniu wskaźnika spłaty zobowiązań określonego w art. 243 ustawy, po uwzględnieniu zobowiązań związku współtworzonego przez jednostkę samorządu terytorialnego oraz po uwzględnieniu wyłączeń określonych w pkt 5.1.1., obliczonego w oparciu o plan 3 kwartałów roku poprzedzającego rok budżetowy	x	x	x	x	x	x	x	x	x	x	x	x	x
9.8.1	Informacja o spełnieniu wskaźnika spłaty zobowiązań określonego w art. 243 ustawy, po uwzględnieniu zobowiązań związku współtworzonego przez jednostkę samorządu terytorialnego oraz po uwzględnieniu wyłączeń określonych w pkt 5.1.1., obliczonego w oparciu o wykonanie roku poprzedzającego rok budżetowy	Nie spełniona	Spełniona	Spełniona	Spełniona	Spełniona	Spełniona	Spełniona	Spełniona	Spełniona	Spełniona	Spełniona	Spełniona	Spełniona
10	Przeznaczenie prognozowanej nadwyżki budżetowej, w tym na:	0,00	10 322 850,00	32 285 153,00	36 195 882,00	35 309 824,00	37 863 595,00	34 955 256,00	32 200 000,00	25 386 010,00	24 000 000,00	20 449 304,00	19 322 850,00	20 000 000,00
10.1	Spłaty kredytów, pożyczek i wykup papierów wartościowych	0,00	0,00	0,00	0,00	0,00	0,00	0,00	0,00	0,00	0,00	0,00	0,00	0,00
11	Informacje uzupełniające o wydatkach mających wydatków budżetowych	x	x	x	x	x	x	x	x	x	x	x	x	x
11.1	Wydatki bieżące na wynagrodzenia i składki od nich malszane	219 692 507,00	208 399 082,00	210 483 073,00	212 587 904,00	214 713 783,00	214 713 783,00	214 713 783,00	214 713 783,00	214 713 783,00	214 713 783,00	214 713 783,00	214 713 783,00	214 713 783,00
11.2	Wydatki związane z funkcjonowaniem organów jednostki samorządu terytorialnego	26 047 065,00	25 770 923,00	26 157 487,00	26 549 849,00	26 948 097,00	26 948 097,00	26 948 097,00	26 948 097,00	26 948 097,00	26 948 097,00	26 948 097,00	26 948 097,00	26 948 097,00
11.3	Wydatki związane z wydatkami budżetowymi	130 628 810,00	142 693 545,00	86 820 565,00	51 716 600,00	48 708 842,00	48 708 842,00	48 708 842,00	48 708 842,00	48 708 842,00	48 708 842,00	48 708 842,00	48 708 842,00	48 708 842,00
11.3.1	Wydatki majątkowe	2 298 662,00	54 932 745,00	49 766 399,00	48 447 271,00	48 688 839,00	48 688 839,00	48 688 839,00	48 688 839,00	48 688 839,00	48 688 839,00	48 688 839,00	48 688 839,00	48 688 839,00
11.4	Wydatki inwestycyjne	128 330 148,00	87 760 800,00	37 054 166,00	3 269 329,00	20 103,00	20 103,00	20 103,00	20 103,00	20 103,00	20 103,00	20 103,00	20 103,00	20 103,00
11.5	Nowe wydatki inwestycyjne	21 871 506,00	20 526 310,00	34 900 000,00	46 900 000,00	44 879 897,00	44 879 897,00	44 879 897,00	44 879 897,00	44 879 897,00	44 879 897,00	44 879 897,00	44 879 897,00	44 879 897,00
11.6	Wydatki majątkowe w formie dotacji	316 473,00	382 263,00	100 000,00	100 000,00	100 000,00	100 000,00	100 000,00	100 000,00	100 000,00	100 000,00	100 000,00	100 000,00	100 000,00

Lp.	Wyszczególnienie	2013	2014	2015	2016	2017	2018	2019	2020	2021	2022	2023	2024	2025
12	Finansowanie programów, projektów lub zadań realizowanych z udziałem środków, o których mowa w art. 5 ust. 1 pkt 2 i 3 ustawy													
12.1	Dochody budżete na programy, projekty lub zadania finansowane z udziałem środków, o których mowa w art. 5 ust. 1 pkt 2 i 3 ustawy, w tym:	5 900 180,00	6 926 899,00	1 411 876,00	0,00	0,00	0,00	0,00	0,00	0,00	0,00	0,00	0,00	0,00
12.1.1	Środki określone w art. 5 ust. 1 pkt 2 ustawy, w tym:	5 373 803,00	6 699 751,00	1 411 876,00	0,00	0,00	0,00	0,00	0,00	0,00	0,00	0,00	0,00	0,00
12.1.1.1	Środki określone w art. 5 ust. 1 pkt 2 ustawy wyłączone z zawartych umów na realizację programu, projektu lub zadania	4 931 655,00	1 887 154,00	16 861,00	0,00	0,00	0,00	0,00	0,00	0,00	0,00	0,00	0,00	0,00
12.2	Dochody majątkowe na programy, projekty lub zadania finansowane z udziałem środków, o których mowa w art. 5 ust. 1 pkt 2 i 3 ustawy, w tym:	59 120 338,00	58 626 735,00	10 968 878,00	0,00	0,00	0,00	0,00	0,00	0,00	0,00	0,00	0,00	0,00
12.2.1	Środki określone w art. 5 ust. 1 pkt 2 ustawy, w tym:	59 120 338,00	58 081 544,00	10 769 717,00	0,00	0,00	0,00	0,00	0,00	0,00	0,00	0,00	0,00	0,00
12.2.1.1	Środki określone w art. 5 ust. 1 pkt 2 ustawy wyłączone z zawartych umów na realizację programu, projektu lub zadania	59 120 338,00	58 081 544,00	10 769 717,00	0,00	0,00	0,00	0,00	0,00	0,00	0,00	0,00	0,00	0,00
12.3	Wydávki bieżące na programy, projekty lub zadania finansowane z udziałem środków, o których mowa w art. 5 ust. 1 pkt 2 i 3 ustawy	6 102 425,00	6 977 399,00	1 411 876,00	0,00	0,00	0,00	0,00	0,00	0,00	0,00	0,00	0,00	0,00
12.3.1	w tym finansowane środkami określonymi w art. 5 ust. 1 pkt 2 ustawy	5 337 689,00	6 699 751,00	1 411 876,00	0,00	0,00	0,00	0,00	0,00	0,00	0,00	0,00	0,00	0,00
12.3.2	Wydávki bieżące na realizację programu, projektu lub zadania wynikające wyłącznie z zawartych umów z podmiotem dysponującym środkami, o których mowa w art. 5 ust. 1 pkt 2 ustawy	5 229 310,00	1 887 654,00	16 861,00	0,00	0,00	0,00	0,00	0,00	0,00	0,00	0,00	0,00	0,00
12.4	Wydávki majątkowe na programy, projekty lub zadania finansowane z udziałem środków, o których mowa w art. 5 ust. 1 pkt 2 i 3 ustawy	97 893 652,00	64 726 060,00	4 839 579,00	2 519 329,00	20 103,00	0,00	0,00	0,00	0,00	0,00	0,00	0,00	0,00
12.4.1	w tym finansowane środkami określonymi w art. 5 ust. 1 pkt 2 ustawy	43 779 699,00	22 604 265,00	2 809 000,00	1 250 000,00	0,00	0,00	0,00	0,00	0,00	0,00	0,00	0,00	0,00
12.4.2	Wydávki majątkowe na realizację programu, projektu lub zadania wynikające wyłącznie z zawartych umów z podmiotem dysponującym środkami, o których mowa w art. 5 ust. 1 pkt 2 ustawy	97 893 652,00	61 778 490,00	36 889,00	19 329,00	20 103,00	0,00	0,00	0,00	0,00	0,00	0,00	0,00	0,00
13	Kwoty dotyczące przejęcia i spłaty zobowiązań po samodzielnym publicznych zakładach opieki zdrowotnej oraz pożyczek i pieniężnego wyniku													
14	Dane uzupełniające o dłużu i jego spłacie													
14.1	Spłaty rat kapitałowych oraz wykup papierów wartościowych, o których mowa w pkt 5.1., wynikające wyłącznie z tytułu zobowiązań już zawartych	35 959 936,00	27 988 843,00	31 788 843,00	32 285 153,00	36 195 882,00	35 309 824,00	37 863 395,00	34 955 256,00	32 200 000,00	25 386 010,00	24 000 000,00	20 449 304,00	19 322 850,00
14.2	Kwota dłużu, którego planowana spłata dokona się z wydatków budżetu	0,00	0,00	0,00	0,00	0,00	0,00	0,00	0,00	0,00	0,00	0,00	0,00	0,00
14.3	Wydávki zmniejszające dług, w tym:	0,00	0,00	0,00	0,00	0,00	0,00	0,00	0,00	0,00	0,00	0,00	0,00	0,00
14.3.1	spłata zobowiązań wynikających z lat poprzednich, innych niż w pkt 14.3.3	0,00	0,00	0,00	0,00	0,00	0,00	0,00	0,00	0,00	0,00	0,00	0,00	0,00
14.3.2	związane z umowami zaliczonymi do tytułów dłużnych wliczanych w państwowy dług publiczny	0,00	0,00	0,00	0,00	0,00	0,00	0,00	0,00	0,00	0,00	0,00	0,00	0,00
14.3.3	wypłaty z tytułu wygasających poręczeń i gwarancji	0,00	0,00	0,00	0,00	0,00	0,00	0,00	0,00	0,00	0,00	0,00	0,00	0,00
14.4	Wynik operacji niefinansowych wpływających na kwotę długu (m.in. umorzenia, różnice kursowe)	0,00	0,00	0,00	0,00	0,00	0,00	6,00	0,00	0,00	0,00	0,00	0,00	0,00



SEMIK MIASTA

Stanisław Wawronko

Załącznik Nr 2

do Uchwały Nr XXXVIII/135/2013

Rady Miasta Włocławek z dnia 30 grudnia 2013 r., zmieniającej

Załącznik Nr 2 do Uchwały Nr XXIX/226/2012 Rady Miasta Włocławek z dnia 27 grudnia 2012 r.,

zmieniającej Uchwałę Nr XXXI/24/2013 Rady Miasta Włocławek z dnia 25 marca 2013 r.,

Zarządzeniem Nr 95/2013 Prezydenta Miasta Włocławek z dnia 10 kwietnia 2013 r.

Uchwałą Nr XXXII/48/2013 Rady Miasta Włocławek z dnia 27 maja 2013 r.,

Uchwałą Nr XXXV/81/2013 Rady Miasta Włocławek z dnia 26 sierpnia 2013 r.,

Uchwałą Nr XXXVI/96/2013 Rady Miasta Włocławek z dnia 23 września 2013 r.,

Uchwałą Nr XXXVIII/109/2013 Rady Miasta Włocławek z dnia 25 listopada 2013 r.,

Wykaz przedsięwzięć wieloletnich

Lp.	Nazwa i cel	jednostka odpowiedzialna lub koordynująca	Okres realizacji programu		łączne nakłady finansowe	limity wydatków w poszczególnych latach (wszystkie lata)					Limit zobowiązań
			od	do		2013	2014	2015	2016	2017	
1	Wydatki na przedsięwzięcia - ogółem (1.1.+1.2.), z tego:				705 938 705	130 628 810	142 693 545	96 820 565	51 716 600	48 708 942	460 568 462
1.a	- wydatki bieżące				205 816 819	2 298 662	54 832 745	49 766 399	48 447 271	48 668 839	204 133 916
1.b	- wydatki majątkowe				500 121 886	128 330 148	87 760 800	37 054 166	3 269 329	20 103	256 434 546
1.1.	Wydatki na programy, projekty lub zadania związane z programami realizowanymi z udziałem środków, o których mowa w art.5 ust.1 pkt 2 i 3 ustawy z dnia 27 sierpnia 2009 r. o finansach publicznych (Dz.U. Nr 157, poz.1240, z późn.zm.)				414 954 850	99 931 314	71 318 110	6 251 455	2 519 329	20 103	180 040 311
1.1.1.	- wydatki bieżące				12 235 751	2 298 662	6 842 310	1 411 876	0	0	10 552 848
	Edukacja										
1.1.1.1	COMENIUS - Partnerski Projekt Comeniusa pn.: Przyszłość: Rozszerzenie nauki i strategii życia przy pomocy indywidualnego wsparcia i kulturowo twórczej praktyki inspirowane ideami wizji dystopii w utworze: "In the Year 2525"	Urząd Miasta	2012	2014	81 202	59 000	16 240				75 240
1.1.1.2	COMENIUS - Ciało i dusza w latach 2013 - 2015	Urząd Miasta	2013	2015	84 306	67 445		16 861			84 306
1.1.1.3	COMENIUS - Energia alternatywna - teraźniejszość i przyszłość energetyki	Urząd Miasta	2013	2014	62 220	50 161	12 059				62 220
1.1.1.4	COMENIUS - Dobry z-w - tu i z angielskiego	Urząd Miasta	2014	2015	60 294		48 235	12 059			60 294
1.1.1.5	Dobra praktyka najlepszym nauczycielem - /POKL/	Urząd Miasta	2011	2014	2 408 276	338 466	392 869				731 335
1.1.1.6	Matematyka + elektronika = dobra przyszła praca lub polittechnika /POKL/	Urząd Miasta	2013	2014	972 878	62 178	910 700				972 878
1.1.1.7	Włocławek podnosi swoje kwalifikacje zawodowe! /POKL/	Urząd Miasta	2013	2014	1 243 618	785 619	457 999				1 243 618
1.1.1.8	Wakacje z pracodawcą /POKL/	Urząd Miasta	2013	2014	675 017	306 619	368 398				675 017


Lp.	Nazwa i cel	jednostka odpowiedzialna lub koordynująca	Okres realizacji programu		łączne nakłady finansowe	limity wydatków w poszczególnych latach (wszystkie lata)					Limit zobowiązań
			od	do		2013	2014	2015	2016	2017	
1.1.1.9	Blizei szkół /POKL/	Urząd Miasta	2013	2014	1 019 404	520 174	499 230				1 019 404
1.1.1.10	Delimitacja miejskich obszarów funkcjonalnych Włocławka oraz wsparcie ich rozwoju poprzez przygotowanie dokumentów planistyczno-strategicznych /POPT/	Urząd Miasta	2013	2014	614 000	109 000	505 000				614 000
1.1.1.11	Dolaczymy do Reichsteina /POKL/	Urząd Miasta	2014	2015	1 543 589		920 364	623 225			1 543 589
1.1.1.12	Włocławek uczy praktycznie /POKL/	Urząd Miasta	2014	2015	3 470 947		2 711 216	759 731			3 470 947
1.1.2.	- wydatki majątkowe				402 719 099	97 632 652	64 475 800	4 839 579	2 519 329	20 103	169 487 463
	inwestycje drogowe										
1.1.2.1	Przebudowa drogi krajowej nr 1 /POIS/	Urząd Miasta	2010	2014	216 444 326	34 683 700	34 500 000				69 183 700
1.1.2.2	Przebudowa drogi krajowej nr 1 w granicach administracyjnych miasta Włocławek – etap IV	Urząd Miasta	2013	2015	18 650 415	8 650 415	9 985 000	15 000			18 650 415
1.1.2.3	Skomunikowanie terenów inwestycyjnych miasta Włocławek - przebudowa ul. Kapitulnej do połączenia z rondem Falbanka oraz Zazamczem do ul. Wienieckiej - /RPO/	Urząd Miasta	2007	2014	58 259 291	6 000 000	1 000 000				7 000 000
1.1.2.4	Przebudowa drogi wojewódzkiej nr 252 Inowrocław - Włocławek. Odcinek na terenie miasta Włocławek o długości 950 m - /RPO/	Urząd Miasta	2012	2014	6 000 000	3 111 250	2 070 000				5 181 250
	Rewitalizacja miasta										
1.1.2.5	Lokalny Program Rewitalizacji Miasta Włocławek - /RPO/	Urząd Miasta	2008	2016	24 103 375	10 770 000	2 900 000	4 000 000	2 500 000		20 170 000
1.1.2.6	Centrum Kultury Browar B - /RPO/		2011	2014	37 547 553	19 894 530	200 000				20 094 530
	Obiekty sportowe										
1.1.2.7	Rozbudowa obiektów Ośrodka Sportu i Rekreacji	Urząd Miasta	2010	2014	38 500 000	14 517 284	11 541 407				26 058 691
	Inforytyka										
1.1.2.8	Infostrada Kujaw i Pomorza /RPO/	Urząd Miasta	2012	2020	214 139	5 473	82 083	21 889	19 329	20 103	148 877
	Termomodernizacja budynków										
1.1.2.9	Termomodernizacja budynku użyteczności publicznej przy ul. Ognowej 8/10 we Włocławku	Urząd Miasta	2014	2015	3 000 000		2 197 310	802 690			3 000 000

Lp.	Nazwa i cel	jednostka odpowiedzialna lub koordynująca	Okres realizacji programu		łączne nakłady finansowe	limity wydatków w poszczególnych latach (wszystkie lata)					Limit zeszwolozan	
			od	do		2013	2014	2015	2016	2017		
1.2.	Wydatki na programy, projekty lub zadania pozostałe (inne niż wymienione w pkt 1.1.)				78 108 200	30 697 496	22 085 000	14 120 000	750 000	0	67 652 496	
1.2.1	- wydatki bieżące				193 581 068	0	48 090 435	48 354 523	48 447 271	48 688 839	193 581 068	
Transport zbiorowy												
1.2.1.1	Usługi w zakresie publicznego transportu zbiorowego	Urząd Miasta /Wydział Gospodarki Komunalnej/	2014	2017	83 671 200		20 917 800	20 917 800	20 917 800	20 917 800	83 671 200	
Informatyka												
1.2.1.2	Asysta techniczna i konserwacja oprogramowania użytkowego Zintegrowanego Systemu Wspomagania Zarządzania Miastem - System OTAGO oraz konserwacja systemu obiegu dokumentów Office Objects DocMan	Urząd Miasta /Referat Informatyzacji/	2014	2017	1 570 501		337 324	400 952	410 975	421 250	1 570 501	
1.2.1.3	Świadczenie usługi mobilnego dostępu do sieci Internet dla 50 gospodarstw domowych oraz usługi przewodowego dostępu do sieci Internet dla 7 jednostek podległych Urzędowi Miasta Włodawek, będących beneficjentami projektu "Internet "oknem na świat" dla zagrożonych wykluczeniem cyfrowym mieszkańców Włodawka" oraz ubezpieczenie sprzętu zakupionego w ramach projektu	Urząd Miasta /Referat Informatyzacji/	2014	2017	238 062		57 623	58 864	60 136	61 439	238 062	
Jednostki oświatowe												
1.2.1.4	Ubezpieczenie mienia jednostek oświatowych oraz środków transportu	Urząd Miasta - Wydział Edukacji	2014	2017	566 000		206 000	120 000	120 000	120 000	566 000	
Usługi opiekuńcze												
1.2.1.5	Prowadzenie placówki zapewniającej opiekę osobom w stanie nietrzeźwości	Urząd Miasta /Wydział Promocji Zdrowia i Polityki Społecznej/	2014	2017	2 800 000		700 000	700 000	700 000	700 000	2 800 000	
1.2.1.6	Prowadzenie całonocnych placówek opiekuńczo - wychowawczych typu socjalizacyjnego dla dzieci z terenu Włodawka (pozbawionych całkowicie lub częściowo opieki rodziców)	Urząd Miasta /Wydział Promocji Zdrowia i Polityki Społecznej/	2014	2017	5 338 321		1 292 214	1 326 107	1 360 000	1 360 000	5 338 321	
1.2.1.7	Organizowanie i świadczenie usług opiekuńczych dla osób potrzebujących w miejscu zamieszkania	Urząd Miasta /Wydział Promocji Zdrowia i Polityki Społecznej/	2014	2017	20 968 504		5 061 504	5 242 000	5 242 000	5 423 000	20 968 504	
1.2.1.8	Zapewnienie schronienia osobom bezdomnym z terenu miasta Włodawek	Urząd Miasta /Wydział Promocji Zdrowia i Polityki Społecznej/	2014	2017	2 174 100		524 400	549 700	550 000	550 000	2 174 100	

Lp.	Nazwa i cel	jednostka odpowiedzialna lub koordynująca	Okres realizacji programu		łączne nakłady finansowe	limity wydatków w poszczególnych latach (wszystkie lata)					Limit zobowiązań	
			od	do		2013	2014	2015	2016	2017		
												2014
Gospodarka komunalna i ochrona środowiska												
1.2.1.9	Gospodarka odpadami	Urząd Miasta/Wydział Gospodarki Komunalnej/	2014	2017	54 369 600		13 592 400	13 592 400	13 592 400	13 592 400	13 592 400	54 369 600
1.2.1.10	Oczyszczanie miasta	Urząd Miasta/Wydział Gospodarki Komunalnej/	2014	2017	5 200 000		1 300 000	1 300 000	1 300 000	1 300 000	1 300 000	5 200 000
1.2.1.11	Utrzymanie terenów zieleni w mieście	Urząd Miasta/Wydział Gospodarki Komunalnej/	2014	2017	6 080 000		1 520 000	1 520 000	1 520 000	1 520 000	1 520 000	6 080 000
1.2.1.12	Konserwacja oświetlenia	Urząd Miasta/Wydział Gospodarki Komunalnej/	2014	2017	5 400 000		1 350 000	1 350 000	1 350 000	1 350 000	1 350 000	5 400 000
Utrzymanie czystości												
1.2.1.13	Utrzymanie czystości i porządku na nieruchomościach	Administracja Zasobów Komunalnych	2014	2017	5 204 780		1 231 170	1 276 700	1 323 960	1 372 950	1 372 950	5 204 780
1.2.2	- wydatki majątkowe				97 402 787	30 697 496	23 285 000	32 214 587	750 000	0	0	86 947 083
inwestycje drogowe												
1.2.2.1	Przebudowa wiaduktów w ciągu Al. Kazimierza Wielkiego	Urząd Miasta	2014	2015	19 294 587		1 200 000	18 094 587				19 294 587
1.2.2.2	Rozbudowa ulicy Spółdzielni na odcinku od ul. Targowej do ul. Królewieckiej wraz z infrastrukturą towarzyszącą	Urząd Miasta	2012	2015	3 080 000	1 500 000	500 000	1 000 000				3 000 000
1.2.2.3	Budowa kolektora deszczowego w ulicy Celulozowej	Miejski Zarząd Dróg	2013	2014	1 400 000	15 000	1 385 000					1 400 000
Ochrona środowiska												
1.2.2.4	Budowa dróg technologicznych	Urząd Miasta	2011	2015	1 180 000		200 000	720 000				920 000
Budownictwo mieszkaniowe												
1.2.2.5	Budowa budynku mieszkalnego	Urząd Miasta	2014	2015	3 000 000		500 000	2 500 000				3 000 000

Lp.	Nazwa i cel	jednostka odpowiedzialna lub koordynująca	Okres realizacji programu		łączne nakłady finansowe	limity wydatków w poszczególnych latach (wszystkie lata)					Limit zobowiązań	
			od	do		2013	2014	2015	2016	2017		
Edukacja												
1.2.2.6	Przebudowa budynku Szkoły Podstawowej nr 10	Urząd Miasta	2012	2014	1 370 000	600 000	300 000					900 000
1.2.2.7	Przebudowa budynku Przedszkola Publicznego nr 25 wraz z zagospodarowaniem terenu	Urząd Miasta	2012	2014	2 800 000	1 600 000	1 100 000					2 700 000
1.2.2.8	Modernizacja budynku Liceum Marii Konopnickiej	Urząd Miasta	2012	2014	9 000 000	4 380 690	4 300 000					8 680 690
1.2.2.9	Budowa sali gimnastycznej przy Zespole Szkół Technicznych	Urząd Miasta	2012	2014	7 000 000	4 902 953	1 700 000					6 602 953
1.2.2.10	Program dostosowywania obiektów przedszkolnych do przepisów przeciwpożarowych w Przedszkolach Publicznych	Urząd Miasta	2011	2015	678 200	271 000	200 000	150 000				621 000
1.2.2.11	Budowa budynku Przedszkola Publicznego nr 30 wraz z zagospodarowaniem terenu	Urząd Miasta	2013	2015	5 100 000	100 000	500 000	4 500 000				5 100 000
1.2.2.12	Przebudowa Szkoły Podstawowej nr 20 - wymiana instalacji elektrycznej wraz z instalacją niskoprądową	Urząd Miasta	2014	2016	1 600 000		100 000	750 000	750 000			1 600 000
1.2.2.13	Budowa sali gimnastycznej przy Gimnazjum nr 12 w Zespole Szkół nr 10	Urząd Miasta	2014	2015	6 000 000		1 500 000	4 500 000				6 000 000
Turystyka, rekreacja i sport												
1.2.2.14	Budowa Przystani Wodnej na rzece Wiśle	Urząd Miasta	2011	2014	35 300 000	17 027 853	9 500 000					26 527 853
1.2.2.15	Budowa wielofunkcyjnego boiska sportowego przy Zespole Szkół nr 9	Urząd Miasta	2013	2014	600 000	300 000	300 000					600 000

PRZEWODNICZĄCY
RADY MIASTA
SŁANISZEW WAWRZONKOSKI



UZASADNIENIE

W załącznikach do Uchwały Nr XXIX/226/2012 Rady Miasta Włocławek z dnia 27 grudnia 2012 roku, zmienionej Uchwałą Nr XXXI/24/2013 Rady Miasta Włocławek z dnia 25 marca 2013 roku, Zarządzeniem Nr 95/2013 Prezydenta Miasta Włocławek z dnia 10 kwietnia 2013 roku, Uchwałą Nr XXXIII/48/2013 Rady Miasta Włocławek z dnia 27 maja 2013 roku, Uchwałą Nr XXXV/81/2013 Rady Miasta Włocławek z dnia 26 sierpnia 2013 roku, Uchwałą Nr XXXVI/96/2013 Rady Miasta Włocławek z dnia 23 września 2013 roku oraz Uchwałą Nr XXXVII/109/2013 Rady Miasta Włocławek z dnia 25 listopada 2013 roku wprowadza się następujące zmiany:

1/ Załącznik Nr 1 *Wieloletnia Prognoza Finansowa miasta Włocławek* - urealniono plan wielkości budżetowych wynikających z zarządzeń oraz uchwał zmieniających uchwałę w sprawie uchwalenia budżetu miasta Włocławek na 2013 rok.

2/ Załącznik Nr 2 *Wykaz przedsięwzięć wieloletnich*

W pkt 1.1. Wydatki na programy, projekty lub zadania związane z programami realizowanymi z udziałem środków, o których mowa w art.5 ust.1 pkt 2 i 3 ustawy z dnia 27 sierpnia 2009 r. o finansach publicznych, w wydatkach bieżących dokonano następujących zmian:

- w Projekcie Partnerskim Comenius, pn. "Energia alternatywna – teraźniejszość i przyszłość energetyki" na podstawie zawartej umowy z Fundacją Rozwoju Systemu Edukacji zwiększa się planowane środki na 2013 rok o kwotę 1.926 zł tj. do kwoty 50.161 zł,
- w projekcie w ramach Programu Operacyjnego Kapitał Ludzki, pn. "Matematyka + elektronika = dobra przyszła praca lub politechnika" z uwagi na zmiany harmonogramu realizacji projektu dokonane w wyniku negocjacji warunków umowy, zmniejsza się planowane środki na rok 2013 o kwotę 56.012 zł, tj. do kwoty 62.178 zł

Przedstawiając powyższy projekt proszę Wysoką Radę o przyjęcie uchwały.

Włocławek, 11.12.2013 rok

PREZYDENT MIASTA

Andrzej Wiatucki

SKARBNIK MIASTA

Janina Radzikowska